



ЦЕНТР - АУДИТ

Общество с ограниченной ответственностью

АУДИТОРСКОЕ ЗАКЛЮЧЕНИЕ

ООО «ЦЕНТР-АУДИТ»

о бухгалтерской отчетности

ООО «СМО «СИМАЗ-МЕД»

за период с 01 января 2013 г. по 31 декабря 2013 г.

НОВОСИБИРСК

2014

АУДИТОРСКОЕ ЗАКЛЮЧЕНИЕ О БУХГАЛТЕРСКОЙ ОТЧЕТНОСТИ

г. Новосибирск

26.03.2014 г.

АДРЕСАТ

Пользователи бухгалтерской отчетности ООО «СМО «СИМАЗ-МЕД»

АУДИРУЕМОЕ ЛИЦО

Полное наименование: Общество с ограниченной ответственностью «Страховая медицинская организация «СИМАЗ-МЕД»

Сокращенное наименование организации: ООО «СМО «СИМАЗ-МЕД»

Местоположение: 630007, г.Новосибирск, ул. Октябрьская, д.34

Государственная регистрация:

- Свидетельство о государственной регистрации юридического лица № 10948 от 23 июля 1997 года, выдано Новосибирской регистрационной палатой;

- Свидетельство о внесении записи в Единый государственный реестр юридических лиц, зарегистрированном до 1 июля 2002 года, за основным государственным регистрационным номером 1025403200151 от 18 ноября 2002 года, серия 54 №001398104;

Лицензия Федеральной службы страхового надзора на осуществления страхования С №2444 54 от 01.08.2006 года

АУДИТОР

Полное наименование: Общество с ограниченной ответственностью «Центр-Аудит».

Сокращенное наименование: ООО «Центр-Аудит».

Местоположение: 630501, Новосибирская обл., п.Краснообск,

СибНИИЭСХ, к.1009, а/я 138.

Государственная регистрация:

- Свидетельство о государственной регистрации юридического лица № 5212 от 22.04.1996 г., выдано Новосибирской городской регистрационной палатой;

- Свидетельство о внесении записи в Единый государственный реестр юридических лиц, зарегистрированном до 1 июля 2002 года, за основным государственным регистрационным номером 1025402469190 от 23.10.2002 г. серия 54 № 000945527.

Сведения о наличии ОРНЗ: Основной регистрационный номер записи 10203002965 в реестре саморегулируемой организации НП «Московская аудиторская Палата».

ПЕРЕЧЕНЬ (СОСТАВ) БУХГАЛТЕРСКОЙ ОТЧЕТНОСТИ, В ОТНОШЕНИИ КОТОРОЙ ПРОВОДИЛСЯ АУДИТ

Мы провели аудит прилагаемой бухгалтерской отчетности ООО «СМО «СИМАЗ-МЕД», состоящей из

- бухгалтерского баланса страховщика на 31 декабря 2013 года;
- отчета о финансовых результатах страховщика за 2013 год;
- отчета об изменениях капитала страховщика за 2013 год;
- отчета о движении денежных средств страховщика за 2013 год;
- пояснений к бухгалтерскому балансу страховщика и отчету о финансовых результатах страховщика за 2013 год;
- отчета страховой медицинской организации о целевом использовании средств обязательного медицинского страхования за 2013 год;

ОТВЕТСТВЕННОСТЬ АУДИРУЕМОГО ЛИЦА ЗА БУХГАЛТЕРСКУЮ ОТЧЕТНОСТЬ

Руководство ООО «СМО «СИМАЗ-МЕД» несет ответственность за составление и достоверность указанной бухгалтерской отчетности в соответствии с установленными правилами составления бухгалтерской отчетности и за систему внутреннего контроля, необходимую для составления бухгалтерской отчетности, не содержащей существенных искажений вследствие недобросовестных действий или ошибок.

ОТВЕТСТВЕННОСТЬ АУДИТОРА

Наша ответственность заключается в выражении мнения о достоверности бухгалтерской отчетности на основе проведенного нами аудита. Мы проводили аудит в соответствии с федеральными стандартами аудиторской деятельности. Данные стандарты требуют соблюдения применимых этических норм, а также планирования и проведения аудита таким образом, чтобы получить достаточную уверенность в том, что бухгалтерская отчетность не содержит существенных искажений.

Аудит проводился на выборочной основе, включал проведение аудиторских процедур, направленных на получение аудиторских доказательств, подтверждающих числовые показатели в бухгалтерской отчетности ООО «СМО «СИМАЗ-МЕД» и раскрытие в ней информации. Выбор аудиторских процедур является предметом нашего суждения, которое основывается на оценке риска существенных искажений, допущенных вследствие недобросовестных действий или ошибок. В процессе оценки данного риска нами рассмотрена система внутреннего контроля ООО «СМО «СИМАЗ-МЕД», обеспечивающая составление достоверной бухгалтерской отчетности, с целью выбора соответствующих условиям задания аудиторских процедур.

Аудит также включал оценку надлежащего характера применяемой учетной политики и обоснованности оценочных показателей, полученных руководством ООО «СМО «СИМАЗ-МЕД», а также оценку представления бухгалтерской отчетности в целом.

Мы полагаем, что полученные в ходе аудита аудиторские доказательства дают достаточные основания для выражения мнения о достоверности бухгалтерской отчетности ООО «СМО «СИМАЗ-МЕД».

МНЕНИЕ

По нашему мнению, бухгалтерская отчетность отражает достоверно во всех существенных отношениях финансовое положение ООО «СМО «СИМАЗ-МЕД» по состоянию на 31 декабря 2013 года, результаты ее финансово-хозяйственной деятельности и движение денежных средств за 2013 год в соответствии с российскими правилами составления бухгалтерской отчетности.

ЗАКЛЮЧЕНИЕ В СООТВЕТСТВИИ С ТРЕБОВАНИЯМИ ЗАКОНА РОССИЙСКОЙ ФЕДЕРАЦИИ ОТ 27 НОЯБРЯ 1992 Г. №4015-1 «ОБ ОРГАНИЗАЦИИ СТРАХОВОГО ДЕЛА В РОССИЙСКОЙ ФЕДЕРАЦИИ»

По нашему мнению организация системы внутреннего контроля ООО «СМО «СИМАЗ-МЕД» эффективна, по состоянию на 31 декабря 2013 г ООО «СМО «СИМАЗ-МЕД» соответствует требованиям финансовой устойчивости и платежеспособности, установленных Законом Российской Федерации от 27 ноября 1992 г. № 4015-1 «Об организации страхового дела в Российской Федерации» и нормативными актами органа страхового надзора.

Ведущий аудитор
ООО «Центр-Аудит»



В.В. Кизь

Дата аудиторского заключения:

«26» марта 2014 г.

БУХГАЛТЕРСКИЙ БАЛАНС СТРАХОВЩИКА

На 31 декабря 2013 г.

| | | | | |
|--|-----------------|---------------|----|------|
| | | КОДЫ | | |
| | | 0710001 | | |
| Дата (число, месяц, год) | | 31 | 12 | 2013 |
| Страховщик | | | | |
| <u>Общество с ограниченной ответственностью "Страховая медицинская организация "СИМАЗ-МЕД"</u> | по ОКПО | 33426145 | | |
| Основной государственный регистрационный номер | по ЕГРЮЛ | 1025403200151 | | |
| Регистрационный номер страховщика | по ЕГРССД | 2444 | | |
| Идентификационный номер налогоплательщика | ИНН | 5407187457 | | |
| Вид экономической деятельности <u>Страхование</u> | по ОКВЭД | 66 | | |
| Организационно-правовая форма / форма собственности | | | | |
| <u>Общество с ограниченной ответственностью</u> / <u>Частная</u> | по ОКОПФ / ОКФС | 1 21 65 | 16 | |
| Единица измерения: тыс. руб. / млн. руб. (ненужное зачеркнуть) | по ОКЕИ | 384 | | |
| Местонахождение (адрес) <u>630007 г. Новосибирск, ул. Октябрьская, 34</u> | | | | |

| Пояснения | Наименование показателя | Код строки | На 31 декабря 2013 г. | На 31 декабря 2012 г. | На 31 декабря 2011 г. |
|-----------|--|------------|-----------------------|-----------------------|-----------------------|
| 1 | 2 | 3 | 4 | 5 | 6 |
| | А К Т И В | | | | |
| | I. Активы | | | | |
| 1 | Нематериальные активы | 1110 | - | - | - |
| 2 | Основные средства | 1120 | 35 526 | 24 888 | 26 040 |
| | Доходные вложения в материальные ценности | 1130 | - | - | - |
| 3 | Финансовые вложения (за исключением денежных эквивалентов) | 1140 | 16 988 | 16 988 | 49 958 |
| | Отложенные налоговые активы | 1150 | 698 | - | - |
| 4 | Запасы | 1210 | 1 | - | - |
| | Налог на добавленную стоимость по приобретенным ценностям | 1220 | - | - | - |
| | Доля перестраховщиков в страховых резервах по страхованию жизни | 1230 | - | - | - |
| | Доля перестраховщиков в страховых резервах по страхованию иному, чем страхование жизни | 1240 | - | - | - |
| 5.1 | Дебиторская задолженность | 1250 | 383 228 | 316 632 | 174 333 |
| | Депозиты у перестрахователей | 1260 | - | - | - |
| | Денежные средства и денежные эквиваленты | 1270 | 22 239 | 38 998 | 21 700 |
| | Прочие активы | 1290 | - | - | - |
| | ИТОГО ПО РАЗДЕЛУ I | 1300 | 458 680 | 397 506 | 272 031 |
| | БАЛАНС | 1000 | 458 680 | 397 506 | 272 031 |

| Пояснения | Наименование показателя | Код строки | На 31 декабря 2013 г. | На 31 декабря 2012 г. | На 31 декабря 2011 г. |
|-----------|---|-------------|-----------------------|-----------------------|-----------------------|
| 1 | 2 | 3 | 4 | 5 | 6 |
| | П А С С И В | | | | |
| | II. Капитал и резервы | | | | |
| | Уставный капитал | 2110 | 65 621 | 65 621 | 65 621 |
| | Собственные акции (доли), выкупленные у акционеров (участников) | 2120 | - | - | - |
| | Переоценка имущества | 2130 | 5 391 | 5 391 | 5 391 |
| | Добавочный капитал (без переоценки) | 2140 | - | - | - |
| | Резервный капитал | 2150 | 340 | 340 | 340 |
| | Нераспределенная прибыль (непокрытый убыток) | 2160 | 14 373 | 11 065 | 9 231 |
| | ИТОГО ПО РАЗДЕЛУ II | 2100 | 85 725 | 82 417 | 80 583 |
| | III. Обязательства | | | | |
| | Страховые резервы по страхованию жизни | 2210 | - | - | - |
| 6 | Страховые резервы по страхованию иному, чем страхование жизни | 2220 | 16 086 | 15 818 | 13 375 |
| | Заемные средства | 2230 | - | - | - |
| | Отложенные налоговые обязательства | 2240 | - | - | - |
| 7 | Оценочные обязательства | 2250 | 3 488 | - | - |
| | Депозиты премий перестраховщиков | 2260 | - | - | - |
| 5.3 | Кредиторская задолженность | 2270 | 24 537 | 12 675 | 8 920 |
| | Доходы будущих периодов | 2280 | - | - | - |
| | Прочие обязательства | 2290 | 328 844 | 286 596 | 169 153 |
| | ИТОГО ПО РАЗДЕЛУ III | 2200 | 372 955 | 315 089 | 191 448 |
| | БАЛАНС | 2000 | 458 680 | 397 506 | 272 031 |

Руководитель

(подпись)

Вторушин Евгений
Станиславович

(расшифровка подписи)

Главный
бухгалтер

(подпись)

Бельц Елена Ивановна

(расшифровка подписи)

"25" Марта 2014 г.



ОТЧЕТ О ФИНАНСОВЫХ РЕЗУЛЬТАТАХ СТРАХОВЩИКА

За 2013 год

| | | | | |
|--|-----------------|---------------|----|------|
| Форма № 2-страховщик по ОКУД | | КОДЫ | | |
| | | 0710002 | | |
| Дата (число, месяц, год) | | 31 | 12 | 2013 |
| Страховщик | | | | |
| <u>Общество с ограниченной ответственностью "Страховая медицинская организация "СИМАЗ-МЕД"</u> | по ОКПО | 33426145 | | |
| Основной государственный регистрационный номер | по ЕГРЮЛ | 1025403200151 | | |
| Регистрационный номер страховщика | по ЕГРССД | 2444 | | |
| Идентификационный номер налогоплательщика | ИНН | 5407187457 | | |
| Вид экономической деятельности <u>Страхование</u> | по ОКВЭД | 66 | | |
| Организационно-правовая форма / форма собственности | | | | |
| <u>Общество с ограниченной ответственностью</u> / <u>Частная</u> | по ОКОПФ / ОКФС | 1 21 65 | 16 | |
| Единица измерения: тыс. руб. / млн.руб. (ненужное зачеркнуть) | по ОКЕИ | 384 | | |

| Пояснения | Наименование показателя | Код строки | За 2013 год | За 2012 год |
|-----------|---|------------|-------------|-------------|
| 1 | 2 | 3 | 4 | 5 |
| | I. Страхование жизни | | | |
| | Страховые премии (взносы) - нетто-перестрахование | 1100 | - | - |
| | страховые премии (взносы) по договорам страхования, сострахования и перестрахования - всего | 1110 | - | - |
| | страховые премии (взносы), переданные в перестрахование | 1120 | - | - |
| | Доходы по инвестициям | 1200 | - | - |
| | Расходы по инвестициям | 1300 | - | - |
| | Выплаты - нетто-перестрахование | 1400 | - | - |
| | выплаты по договорам страхования, сострахования и перестрахования - всего | 1410 | - | - |
| | доля перестраховщиков в выплатах | 1420 | - | - |
| | дополнительные выплаты (страховые бонусы) | 1430 | - | - |
| | Изменение страховых резервов по страхованию жизни - нетто-перестрахование | 1500 | - | - |
| | изменение страховых резервов по страхованию жизни - всего | 1510 | - | - |
| | изменение доли перестраховщиков в страховых резервах по страхованию жизни | 1520 | - | - |
| | Расходы по ведению страховых операций - нетто-перестрахование | 1600 | - | - |
| | аквизиционные расходы | 1610 | - | - |
| | иные расходы по ведению страховых операций | 1620 | - | - |
| | перестраховочная комиссия и танъемы по договорам перестрахования | 1630 | - | - |
| | Прочие доходы по страхованию жизни | 1700 | - | - |
| | Прочие расходы по страхованию жизни | 1800 | - | - |
| | Результат от операций по страхованию жизни | 1000 | - | - |

| Пояснения | Наименование показателя | Код строки | За 2013 год | За 2012 год |
|-----------|--|------------|-------------|-------------|
| 1 | 2 | 3 | 4 | 5 |
| | II. Страхование иное, чем страхование жизни | | | |
| 8.1 | Заработанные страховые премии - нетто-перестрахование | 2100 | 41 118 | 39 500 |
| | страховые премии по договорам страхования, сострахования и перестрахования - всего | 2110 | 40 486 | 42 543 |
| | страховые премии, переданные в перестрахование | 2120 | - | - |
| | изменение резерва незаработанной премии - всего | 2130 | 632 | (3 043) |
| | изменение доли перестраховщиков в резерве незаработанной премии | 2140 | - | - |
| 8.2 | Состоявшиеся убытки - нетто-перестрахование | 2200 | (34 328) | (33 975) |
| | выплаты по договорам страхования, сострахования и перестрахования - всего | 2210 | (33 195) | (34 360) |
| | расходы по урегулированию убытков | 2220 | (233) | (215) |
| | доля перестраховщиков в выплатах | 2230 | - | - |
| | изменение резервов убытков - всего | 2240 | (900) | 600 |
| | изменение доли перестраховщиков в резервах убытков | 2250 | - | - |
| | Изменение иных страховых резервов | 2300 | - | - |
| | Изменение доли перестраховщиков в иных страховых резервах | 2400 | - | - |
| | Отчисления от страховых премий | 2500 | - | - |
| | Расходы по ведению страховых операций - нетто-перестрахование | 2600 | (6 573) | (5 448) |
| 8.4.2 | аквизиционные расходы | 2610 | (5 941) | (5 442) |
| | иные расходы по ведению страховых операций | 2620 | (632) | (6) |
| | перестраховочная комиссия и танъемы по договорам перестрахования | 2630 | - | - |
| 8.5.2. | Доходы по инвестициям | 2700 | 331 | 125 |
| | Расходы по инвестициям | 2800 | - | - |
| | Прочие доходы по страхованию иному, чем страхование жизни | 2910 | - | - |
| 8.6.2 | Прочие расходы по страхованию иному, чем страхование жизни | 2920 | (63) | (2) |
| | Результат от операций по страхованию иному, чем страхование жизни | 2000 | 485 | 200 |
| | III. Доходы и расходы, не связанные со страховыми операциями | | | |
| 8.7 | Управленческие расходы | 3100 | (16 722) | (12 602) |
| 8.7, 8.9 | Прочие доходы | 3200 | 92 160 | 55 073 |
| 8.7, 8.9 | Прочие расходы | 3300 | (71 602) | (40 144) |
| | Прибыль (убыток) до налогообложения | 3400 | 4 321 | 2 527 |
| | Текущий налог на прибыль | 3500 | (1 811) | (691) |
| | в том числе: | | | |
| | постоянные налоговые обязательства (активы) | 3510 | 249 | - |
| | Изменение отложенных налоговых обязательств | 3600 | - | - |
| | Изменение отложенных налоговых активов | 3700 | 698 | - |
| | Прочее | 3800 | 100 | (2) |
| | | 3900 | - | - |
| | Чистая прибыль (убыток) | 3000 | 3 308 | 1 834 |

| Пояснения | Наименование показателя | Код строки | За 2013 год | За 2012 год |
|-----------|--|------------|-------------|-------------|
| 1 | 2 | 3 | 4 | 5 |
| | СПРАВОЧНО: Результат от переоценки имущества, не включаемый в чистую прибыль (убыток) отчетного периода | 4100 | - | - |
| | Результат от прочих операций, не включаемый в чистую прибыль (убыток) отчетного периода | 4200 | - | - |
| | Совокупный финансовый результат отчетного периода | 4300 | 3 308 | 1 834 |
| | Базовая прибыль (убыток) на акцию | 4400 | - | - |
| | Разводненная прибыль (убыток) на акцию | 4500 | - | - |

Руководитель

(подпись)

Вторушин Евгений
Станиславович

(расшифровка подписи)

Главный
бухгалтер

(подпись)

Бельц Елена Ивановна

(расшифровка подписи)

"25" Марта 2014 г.

ОТЧЕТ СТРАХОВОЙ МЕДИЦИНСКОЙ ОРГАНИЗАЦИИ О ЦЕЛЕВОМ ИСПОЛЬЗОВАНИИ СРЕДСТВ ОБЯЗАТЕЛЬНОГО МЕДИЦИНСКОГО СТРАХОВАНИЯ

за 2013 г.

| | | | | |
|--|--|----------------------------|----|----|
| | | КОДЫ | | |
| | | 0710006 | | |
| Дата (год, месяц, число) | | 2013 | 12 | 31 |
| Страховая медицинская организация | | | | |
| <u>Общество с ограниченной ответственностью "Страховая медицинская организация "СИМАЗ-МЕД"</u> | | по ОКПО 33426145 | | |
| Основной государственный регистрационный номер | | по ЕГРЮЛ 1025403200151 | | |
| Регистрационный номер страховщика | | по ЕГРССД 2444 | | |
| Идентификационный номер налогоплательщика | | ИНН 5407187457 | | |
| Вид экономической деятельности <u>Страхование</u> | | по ОКВЭД 66 | | |
| Организационно-правовая форма / форма собственности | | | | |
| <u>Общество с ограниченной ответственностью</u> / <u>Частная</u> | | по ОКОПФ / ОКФС 1 21 65 16 | | |
| Единица измерения: тыс. руб. / млн. руб. (ненужное зачеркнуть) | | по ОКЕИ 384 | | |

| Наименование показателя | Код строки | За 2013 г. | За 2012 г. |
|---|-------------|------------------|------------------|
| 1 | 2 | 3 | 4 |
| Остаток целевых средств на начало отчетного года | 1000 | 286 596 | 169 153 |
| Поступило | | | |
| Средства, поступившие от территориального фонда на финансовое обеспечение обязательного медицинского страхования в соответствии с договором о финансовом обеспечении обязательного медицинского страхования | 2100 | 5 833 697 | 3 943 055 |
| Средства, поступившие из медицинских организаций в результате применения к ним санкций за нарушения, выявленные при проведении контроля объемов, сроков, качества и условий предоставления медицинской помощи | 2200 | 411 203 | 233 284 |
| в том числе: | | | |
| в результате проведения медико-экономического контроля | 2210 | 401 148 | 229 306 |
| в результате проведения экспертизы качества медицинской помощи | 2220 | 1 299 | 1 069 |
| в результате проведения медико-экономической экспертизы | 2230 | 8 681 | 2 761 |
| в результате уплаты медицинской организацией штрафов за неоказание, несвоевременное оказание или оказание медицинской помощи ненадлежащего качества | 2240 | 75 | 148 |
| Средства, поступившие от юридических или физических лиц, причинивших вред здоровью застрахованных лиц | 2300 | 12 | - |
| Прочие поступления целевых средств | 2400 | 337 413 | 803 760 |
| Всего поступило целевых средств | 2000 | 6 582 325 | 4 980 099 |

| Наименование показателя | Код строки | За 2013 г. | За 2012 г. |
|--|------------|-------------|-------------|
| 1 | 2 | 3 | 4 |
| Использовано | | | |
| Оплата медицинской помощи, оказанной застрахованным лицам (общая сумма средств на оплату медицинской помощи по счетам медицинских организаций, предъявленным к оплате в соответствии с договорами на оказание и оплату медицинской помощи по обязательному медицинскому страхованию) | 3100 | (6 125 376) | (3 910 946) |
| Направлено в доход страховой медицинской организации | 3200 | (3 030) | (1 031) |
| в том числе: | | | |
| из средств, поступивших из медицинских организаций в результате применения к ним санкций за нарушения, выявленные при проведении контроля объемов, сроков, качества и условий предоставления медицинской помощи | 3210 | (3 030) | (1 031) |
| в том числе: | | | |
| в результате проведения экспертизы качества медицинской помощи | 3211 | (389) | (310) |
| в результате проведения медико-экономической экспертизы | 3212 | (2 604) | (647) |
| в результате уплаты медицинской организацией штрафов за неоказание, несвоевременное оказание или оказание медицинской помощи ненадлежащего качества | 3213 | (37) | (74) |
| средства, поступившие от юридических или физических лиц, причинивших вред здоровью застрахованных лиц, сверх сумм, затраченных на оплату медицинской помощи | 3220 | - | - |
| Прочее использование целевых средств | 3300 | (23 853) | (784 721) |
| Всего использовано целевых средств | 3800 | (6 152 259) | (4 696 698) |
| Возврат целевых средств источнику финансирования | 3900 | (387 818) | (165 958) |
| Остаток целевых средств на конец отчетного периода (отчетного года) | 4000 | 328 844 | 286 596 |

| Наименование показателя | Код строки | За 2013 г. | За 2012 г. |
|---|------------|------------|------------|
| 1 | 2 | 3 | 4 |
| СПРАВОЧНО: | | | |
| Поступления (доходы) в виде средств, предназначенных на расходы на ведение дела по обязательному медицинскому страхованию | 5100 | 58 338 | 38 737 |
| Вознаграждения за выполнение условий, предусмотренных договором о финансовом обеспечении обязательного медицинского страхования | 5200 | - | - |
| Поступления (доходы) в виде средств, образовавшихся в результате экономии рассчитанного для страховой медицинской организации годового объема средств | 5300 | 6 461 | - |
| Расходы на ведение дела по обязательному медицинскому страхованию | 5400 | 41 317 | 23 889 |
| Штрафы (пени) за невыполнение (ненадлежащее выполнение) условий договора о финансовом обеспечении обязательного медицинского страхования | 5500 | 42 | 28 |
| в том числе: | | | |
| за использование целевых средств не по целевому назначению | 5510 | - | - |
| за нарушение сроков предоставления данных о застрахованных лицах, а также сведений об изменении этих данных | 5520 | - | - |
| иные штрафные санкции | 5590 | 42 | 28 |
| Штрафы (пени) за неоплату или несвоевременную оплату медицинской помощи, оказанной медицинской организацией по договору на оказание и оплату медицинской помощи по обязательному медицинскому страхованию | 5600 | - | - |
| Авансы, выданные медицинским организациям на оплату медицинской помощи (сумма дебиторской задолженности медицинских организаций на конец отчетного периода) | 6000 | 326 624 | 263 490 |



Руководитель

(подпись)

"25" Марта 2014 г.

Вторушин Евгений
Станиславович

(расшифровка подписи)

Главный
бухгалтер

(подпись)

Бельц Елена Ивановна

(расшифровка подписи)

ОТЧЕТ ОБ ИЗМЕНЕНИЯХ КАПИТАЛА СТРАХОВЩИКА

За 2013 год

Форма № 3-страховщик по ОКУД
Дата (число, месяц, год)

Страховщик Общество с ограниченной ответс
твенностью "Страховая медицинская организация "СИМАЗ-МЕД" по ОКПО
Основной государственный регистрационный номер по ЕГРЮЛ
Регистрационный номер страховщика по ЕГРССД
Идентификационный номер налогоплательщика ИНН
Вид экономической деятельности Страхование по ОКВЭД
Организационно-правовая форма / форма собственности
Общество с ограниченной / Частная по ОКОПФ /
ответственностью ОКФС
Единица измерения: тыс. руб. / млн.руб. (ненужное зачеркнуть) по ОКЕИ

| КОДЫ | | |
|---------------|----|------|
| 0710003 | | |
| 31 | 12 | 2013 |
| 33426145 | | |
| 1025403200151 | | |
| 2444 | | |
| 5407187457 | | |
| 66 | | |
| 1 21 65 | 16 | |
| 384 | | |

1. Движение капитала

| Наименование показателя | Код строки | Уставный капитал | Собственные акции (доли), выкупленные у акционеров (участников) | Добавочный капитал | Резервный капитал | Нераспределенная прибыль (непокрытый убыток) | Итого |
|---|------------|------------------|---|--------------------|-------------------|--|--------|
| 1 | 2 | 3 | 4 | 5 | 6 | 7 | 8 |
| Величина капитала на 31 декабря 2011 г. | 1000 | 65 621 | - | 5 391 | 340 | 9 231 | 80 583 |
| За 2012 г. | | | | | | | |
| Увеличение капитала - всего | 1100 | - | - | - | - | 1 834 | 1 834 |
| в том числе: | | | | | | | |
| чистая прибыль | 1110 | x | x | x | x | 1 834 | 1 834 |
| переоценка имущества | 1120 | x | x | - | x | x | - |
| доходы, относящиеся непосредственно на увеличение капитала | 1130 | x | x | - | x | - | - |
| дополнительный выпуск акций (дополнительные вклады участников общества, вклады третьих лиц, принимаемых в общество) | 1140 | - | - | - | x | x | - |
| увеличение номинальной стоимости акций (долей участников) | 1150 | - | - | - | x | - | x |
| реорганизация юридического лица | 1160 | - | - | - | - | - | - |
| - | 1170 | - | - | - | - | - | - |

| Наименование показателя | Код строки | Уставный капитал | Собственные акции (доли), выкупленные у акционеров (участников) | Добавочный капитал | Резервный капитал | Нераспределенная прибыль (непокрытый убыток) | Итого |
|---|------------|------------------|---|--------------------|-------------------|--|--------|
| 1 | 2 | 3 | 4 | 5 | 6 | 7 | 8 |
| Уменьшение капитала - всего | 1200 | - | - | - | - | - | - |
| в том числе: | | | | | | | |
| убыток | 1210 | x | x | x | x | - | - |
| переоценка имущества | 1220 | x | x | - | x | - | - |
| расходы, относящиеся непосредственно на уменьшение капитала | 1230 | x | x | - | x | - | - |
| уменьшение номинальной стоимости акций (долей участников) | 1240 | - | - | - | x | - | - |
| уменьшение количества акций (погашение долей) | 1250 | - | - | - | x | - | - |
| реорганизация юридического лица | 1260 | - | - | - | - | - | - |
| дивиденды и иные аналогичные выплаты по распределению прибыли в пользу собственников (участников) | 1270 | x | x | x | x | - | - |
| | 1280 | - | - | - | - | - | - |
| Изменение добавочного капитала | 1300 | x | x | - | - | - | x |
| Изменение резервного капитала | 1400 | x | x | x | - | - | x |
| Величина капитала на 31 декабря 2012 г. | 2000 | 65 621 | - | 5 391 | 340 | 11 065 | 82 417 |
| За 2013 г. | | | | | | | |
| Увеличение капитала - всего | 2100 | - | - | - | - | 3 308 | 3 308 |
| в том числе: | | | | | | | |
| чистая прибыль | 2110 | x | x | x | x | 3 308 | 3 308 |
| переоценка имущества | 2120 | x | x | - | x | x | - |
| доходы, относящиеся непосредственно на увеличение капитала | 2130 | x | x | - | x | - | - |
| дополнительный выпуск акций (дополнительные вклады участников общества, вклады третьих лиц, принимаемых в общество) | 2140 | - | - | - | x | x | - |
| увеличение номинальной стоимости акций (долей участников) | 2150 | - | - | - | x | - | x |
| реорганизация юридического лица | 2160 | - | - | - | - | - | - |
| | 2170 | - | - | - | - | - | - |
| Уменьшение капитала - всего | 2200 | - | - | - | - | - | - |
| в том числе: | | | | | | | |
| убыток | 2210 | x | x | x | x | - | - |
| переоценка имущества | 2220 | x | x | - | x | - | - |
| расходы, относящиеся непосредственно на уменьшение капитала | 2230 | x | x | - | x | - | - |
| уменьшение номинальной стоимости акций (долей участников) | 2240 | - | - | - | x | - | - |
| уменьшение количества акций (погашение долей) | 2250 | - | - | - | x | - | - |
| реорганизация юридического лица | 2260 | - | - | - | - | - | - |
| дивиденды и иные аналогичные выплаты по распределению прибыли в пользу собственников (участников) | 2270 | x | x | x | x | - | - |
| | 2280 | - | - | - | - | - | - |
| Изменение добавочного капитала | 2300 | x | x | - | - | - | x |
| Изменение резервного капитала | 2400 | x | x | x | - | - | x |
| Величина капитала на 31 декабря 2013 г. | 3000 | 65 621 | - | 5 391 | 340 | 14 373 | 85 725 |

3. Чистые активы

| Наименование показателя | Код строки | На 31 декабря 2013 г. | На 31 декабря 2012 г. | На 31 декабря 2011 г. |
|-------------------------|------------|-----------------------|-----------------------|-----------------------|
| 1 | 2 | 3 | 4 | 5 |
| Чистые активы | 6000 | 85 725 | 82 417 | 80 583 |

Руководитель

(подпись)

Вторушин Евгений
Станиславович

(расшифровка подписи)

Главный бухгалтер

(подпись)

Бельц Елена Ивановна

(расшифровка подписи)

"25" Марта 2014 г.



ОТЧЕТ О ДВИЖЕНИИ ДЕНЕЖНЫХ СРЕДСТВ СТРАХОВЩИКА


за 2013 г.

| | | | | |
|--|------------|---------------|----|------|
| | | КОДЫ | | |
| Форма № 4-страховщик по ОКУД | | 0710004 | | |
| Дата (число, месяц, год) | | 31 | 12 | 2013 |
| Страховщик <u>Общество с ограниченной ответс</u> | | | | |
| <u>твенностью "Страховая медицинская организация "СИМАЗ-МЕД"</u> | по ОКПО | 33426145 | | |
| Основной государственный регистрационный номер | по ЕГРЮЛ | 1025403200151 | | |
| Регистрационный номер страховщика | по ЕГРССД | 2444 | | |
| Идентификационный номер налогоплательщика | ИНН | 5407187457 | | |
| Вид экономической деятельности <u>Страхование</u> | по ОКВЭД | 66 | | |
| Организационно-правовая форма / форма собственности | | | | |
| <u>Общество с ограниченной</u> / <u>Частная</u> | по ОКОПФ / | | | |
| <u>ответственностью</u> | ОКФС | 1 21 65 | 16 | |
| Единица измерения: тыс. руб. / млн.руб. (ненужное зачеркнуть) | по ОКЕИ | 384 | | |

| Наименование показателя | Код строки | За 2013 г. | За 2012 г. |
|--|------------|-------------|-------------|
| 1 | 2 | 3 | 4 |
| Денежные потоки от текущих операций | | | |
| Поступления - всего | 1100 | 6 275 888 | 4 687 351 |
| в том числе: | | | |
| страховых премий | 1110 | 39 641 | 40 745 |
| сумм по суброгационным и регрессным требованиям | 1120 | - | - |
| в оплату требований об оплате возмещенного вреда по прямому возмещению убытков | 1130 | - | - |
| доли перестраховщиков в выплатах по договорам страхования, сострахования и перестрахования | 1140 | - | - |
| связанные с обязательным медицинским страхованием | 1150 | 6 235 984 | 4 607 310 |
| прочие поступления | 1190 | 263 | 39 296 |
| Платежи - всего | 1200 | (6 292 258) | (4 670 273) |
| в том числе: | | | |
| страховые премии, переданные в перестрахование | 1210 | - | - |
| выплаты по договорам страхования, сострахования и перестрахования | 1215 | (10 142) | (35 960) |
| оплата аквизиционных расходов | 1220 | (2 483) | (4 212) |
| оплата расходов по урегулированию убытков | 1225 | (233) | - |
| по требованиям об оплате возмещенного вреда по прямому возмещению убытков | 1230 | - | - |
| потерпевшим по прямому возмещению убытков | 1235 | - | - |
| профессиональным объединениям страховщиков в виде средств отчислений от страховых премий, предусмотренных законодательством Российской Федерации | 1240 | - | - |
| связанные с обязательным медицинским страхованием | 1245 | (6 188 945) | (4 595 323) |
| в связи с оплатой труда работников | 1250 | (25 886) | (20 395) |
| поставщикам (подрядчикам) за сырье, материалы, работы, услуги | 1255 | (55 065) | (12 116) |
| проценты по долговым обязательствам | 1260 | - | - |
| налог на прибыль организаций | 1265 | (1 879) | (677) |
| прочие платежи | 1290 | (7 625) | (1 590) |
| Сальдо денежных потоков от текущих операций | 1000 | (16 370) | 17 078 |

| Наименование показателя | Код строки | За 2013 г. | За 2012 г. |
|---|------------|------------|------------|
| 1 | 2 | 3 | 4 |
| Денежные потоки от инвестиционных операций | | | |
| Поступления - всего | 2100 | 11 627 | 220 |
| в том числе: | | | |
| от продажи основных средств и нематериальных активов | 2110 | - | - |
| от продажи акций других организаций (долей участия) | 2120 | - | - |
| от возврата предоставленных займов, от продажи долговых ценных бумаг (прав требования денежных средств к другим лицам) | 2130 | 426 | - |
| дивидендов, процентов по долговым финансовым вложениям и аналогичных поступлений от долевого участия в других организациях | 2140 | 20 | 220 |
| прочие поступления | 2190 | 11 181 | - |
| Платежи - всего | 2200 | (12 016) | - |
| в том числе: | | | |
| в связи с приобретением, созданием, модернизацией, реконструкцией и подготовкой к использованию основных средств и нематериальных активов | 2210 | (12 016) | - |
| в связи с приобретением акций других организаций (долей участия) | 2220 | - | - |
| в связи с приобретением долговых ценных бумаг (прав требования денежных средств к другим лицам), предоставление займов другим лицам | 2230 | - | - |
| проценты по долговым обязательствам, включаемые в стоимость инвестиционного актива | 2240 | - | - |
| прочие платежи | 2290 | - | - |
| Сальдо денежных потоков от инвестиционных операций | 2000 | (389) | 220 |
| Денежные потоки от финансовых операций | | | |
| Поступления - всего | 3100 | - | - |
| в том числе: | | | |
| получение кредитов и займов | 3110 | - | - |
| денежных вкладов собственников (участников) | 3120 | - | - |
| от выпуска акций, увеличения долей участия | 3130 | - | - |
| от выпуска облигаций, векселей и других долговых ценных бумаг и др. | 3140 | - | - |
| прочие поступления | 3190 | - | - |
| Платежи - всего | 3200 | - | - |
| в том числе: | | | |
| собственникам (участникам) в связи с выкупом у них собственных акций (долей участия в организации) или их выходом из состава участников | 3210 | - | - |
| на уплату дивидендов и иных аналогичных платежей по распределению прибыли в пользу собственников (участников) | 3220 | - | - |
| в связи с погашением (выкупом) векселей и других долговых ценных бумаг, возврат кредитов и займов | 3230 | - | - |
| прочие платежи | 3290 | - | - |
| Сальдо денежных потоков от финансовых операций | 3000 | - | - |
| Сальдо денежных потоков за отчетный период | 4000 | (16 759) | 17 298 |
| Остаток денежных средств и денежных эквивалентов на начало отчетного периода | 4100 | 38 998 | 21 700 |
| Остаток денежных средств и денежных эквивалентов на конец отчетного периода | 4200 | 22 239 | 38 998 |
| Величина влияния изменений курса иностранной валюты по отношению к рублю | 4300 | - | - |

Руководитель


 (подпись)


Главный бухгалтер


 (подпись)
Бельц Елена Ивановна
(расшифровка подписи)

"25" Марта 2014 г.

Пояснения к бухгалтерскому балансу страховщика и отчету о финансовых результатах страховщика (табличная форма)

1. Нематериальные активы

1.1. Наличие и движение нематериальных активов

0710005 с. 1

| Наименование показателя | Код строки | Период | На начало года | | Изменения за период | | | | | | | На конец периода | |
|--|------------|------------|--------------------------|---|---------------------|--------------------------|---|-----------------------|-----------------------|--------------------------|-------------------------|--------------------------|-------------------------|
| | | | первоначальная стоимость | накопленная амортизация и убытки от обесценения | поступило | выбыло | | начислено амортизации | убыток от обесценения | переоценка | | первоначальная стоимость | накопленная амортизация |
| | | | | | | первоначальная стоимость | накопленная амортизация и убытки от обесценения | | | первоначальная стоимость | накопленная амортизация | | |
| 1 | 2 | 3 | 4 | 5 | 6 | 7 | 8 | 9 | 10 | 11 | 12 | 13 | 14 |
| Нематериальные активы - всего | 1100 | за 2013 г. | 21 | (21) | - | - | - | - | - | - | - | 21 | (21) |
| | 1200 | за 2012 г. | 21 | (21) | - | - | - | - | - | - | - | 21 | (21) |
| в том числе: программы для электронных вычислительных машин и базы данных | 1101 | за 2013 г. | 21 | (21) | - | - | - | - | - | - | - | 21 | (21) |
| | 1201 | за 2012 г. | 21 | (21) | - | - | - | - | - | - | - | 21 | (21) |
| | 1102 | за 2013 г. | - | - | - | - | - | - | - | - | - | - | - |
| | 1202 | за 2012 г. | - | - | - | - | - | - | - | - | - | - | - |

1.3. Нематериальные активы с полностью погашенной стоимостью

| Наименование показателя | Код строки | На 31 декабря 2013 г. | На 31 декабря 2012 г. | На 31 декабря 2011 г. |
|--|------------|-----------------------|-----------------------|-----------------------|
| 1 | 2 | 3 | 4 | 5 |
| Нематериальные активы с полностью погашенной стоимостью - всего | 1400 | 21 | 21 | 20 |
| в том числе: | | | | |
| Программа консультант-плюс | 1401 | 9 | 9 | 9 |
| Программа 1С бухгалтерия | 1402 | 10 | 10 | 9 |
| Программа 1с зарплата | 1403 | 2 | 2 | 2 |

2. Основные средства

2.1. Наличие и движение основных средств

0710005 с. 2

| Наименование показателя | Код строки | Период | На начало года | | Изменения за период | | | | | | На конец периода | |
|---|------------|------------|--------------------------|-------------------------|---------------------|--------------------------|-------------------------|-----------------------|--------------------------|-------------------------|--------------------------|-------------------------|
| | | | первоначальная стоимость | накопленная амортизация | поступило | выбыло объектов | | начислено амортизации | переоценка | | первоначальная стоимость | накопленная амортизация |
| | | | | | | первоначальная стоимость | накопленная амортизация | | первоначальная стоимость | накопленная амортизация | | |
| 1 | 2 | 3 | 4 | 5 | 6 | 7 | 8 | 9 | 10 | 11 | 12 | 13 |
| Основные средства (без учета доходных вложений в материальные ценности) - всего | 2100 | за 2013 г. | 31 845 | (6 957) | 12 016 | - | - | (1 378) | - | - | 43 861 | (8 335) |
| | 2200 | за 2012 г. | 31 763 | (5 723) | 93 | (11) | - | (1 234) | - | - | 31 845 | (6 957) |
| в том числе: недвижимое имущество - всего | 2110 | за 2013 г. | 29 054 | (4 349) | 11 230 | - | - | (1 103) | - | - | 40 284 | (5 452) |
| | 2210 | за 2012 г. | 29 054 | (3 246) | - | - | - | (1 103) | - | - | 29 054 | (4 349) |
| в том числе: здания | 2111 | за 2013 г. | 29 054 | (4 349) | 11 230 | - | - | (1 103) | - | - | 40 284 | (5 452) |
| | 2211 | за 2012 г. | 29 054 | (3 246) | - | - | - | (1 103) | - | - | 29 054 | (4 349) |
| иные объекты основных средств - всего | 2150 | за 2013 г. | 2 791 | (2 608) | 786 | - | - | (275) | - | - | 3 577 | (2 883) |
| | 2250 | за 2012 г. | 2 709 | (2 477) | 93 | (11) | - | (131) | - | - | 2 791 | (2 608) |
| в том числе: транспортные средства | 2151 | за 2013 г. | 1 080 | (1 080) | 786 | - | - | (212) | - | - | 1 866 | (1 292) |
| | 2251 | за 2012 г. | 1 080 | (1 011) | - | - | - | (69) | - | - | 1 080 | (1 080) |
| компьютерное оборудование | 2152 | за 2013 г. | 885 | (883) | - | - | - | (2) | - | - | 885 | (885) |
| | 2252 | за 2012 г. | 885 | (869) | - | - | - | (14) | - | - | 885 | (883) |
| мебель | 2153 | за 2013 г. | 116 | (116) | - | - | - | - | - | - | 116 | (116) |
| | 2253 | за 2012 г. | 116 | (116) | - | - | - | - | - | - | 116 | (116) |
| оргтехника | 2154 | за 2013 г. | 388 | (293) | - | - | - | (38) | - | - | 388 | (331) |
| | 2254 | за 2012 г. | 295 | (268) | 93 | - | - | (25) | - | - | 388 | (293) |
| офисное и др.оборудование | 2155 | за 2013 г. | 322 | (236) | - | - | - | (23) | - | - | 322 | (259) |
| | 2255 | за 2012 г. | 322 | (213) | - | - | - | (23) | - | - | 322 | (236) |
| прочее | 2156 | за 2013 г. | - | - | - | - | - | - | - | - | - | - |

| Наименование показателя | Код строки | Период | На начало года | | Изменения за период | | | | | | На конец периода | |
|-------------------------|------------|------------|--------------------------|-------------------------|---------------------|--------------------------|-------------------------|-----------------------|--------------------------|-------------------------|--------------------------|-------------------------|
| | | | первоначальная стоимость | накопленная амортизация | поступило | выбыло объектов | | начислено амортизации | переоценка | | первоначальная стоимость | накопленная амортизация |
| | | | | | | первоначальная стоимость | накопленная амортизация | | первоначальная стоимость | накопленная амортизация | | |
| 1 | 2 | 3 | 4 | 5 | 6 | 7 | 8 | 9 | 10 | 11 | 12 | 13 |
| Государственный знак | 2256 | за 2012 г. | 11 | - | - | (11) | - | - | - | - | - | - |

| Наименование показателя | Код строки | Период | На начало года | | Изменения за период | | | | | | На конец периода | |
|--|------------|------------|--------------------------|-------------------------|---------------------|--------------------------|-------------------------|-----------------------|--------------------------|-------------------------|--------------------------|-------------------------|
| | | | первоначальная стоимость | накопленная амортизация | поступило | выбыло объектов | | начислено амортизации | переоценка | | первоначальная стоимость | накопленная амортизация |
| | | | | | | первоначальная стоимость | накопленная амортизация | | первоначальная стоимость | накопленная амортизация | | |
| 1 | 2 | 3 | 4 | 5 | 6 | 7 | 8 | 9 | 10 | 11 | 12 | 13 |
| Учтено в составе доходных вложений в материальные ценности - всего | 2300 | за 2013 г. | - | - | - | - | - | - | - | - | - | - |
| | 2400 | за 2012 г. | - | - | - | - | - | - | - | - | - | - |
| в том числе: недвижимое имущество - всего | 2310 | за 2013 г. | - | - | - | - | - | - | - | - | - | - |
| | 2410 | за 2012 г. | - | - | - | - | - | - | - | - | - | - |
| в том числе: товарный знак | 2311 | за 2013 г. | - | - | - | - | - | - | - | - | - | - |
| | 2411 | за 2012 г. | - | - | - | - | - | - | - | - | - | - |
| иные объекты - всего | 2350 | за 2013 г. | - | - | - | - | - | - | - | - | - | - |
| | 2450 | за 2012 г. | - | - | - | - | - | - | - | - | - | - |
| в том числе: | 2351 | за 2013 г. | - | - | - | - | - | - | - | - | - | - |
| | 2451 | за 2012 г. | - | - | - | - | - | - | - | - | - | - |

2.2. Незавершенные капитальные вложения

0710005 с. 3

| Наименование показателя | Код строки | Период | На начало года | Изменения за период | | | На конец периода |
|---|------------|------------|----------------|---------------------|---------|---|------------------|
| | | | | затраты за период | списано | принято к учету в качестве основных средств или увеличена стоимость | |
| 1 | 2 | 3 | 4 | 5 | 6 | 7 | 8 |
| Незавершенное строительство и незаконченные операции по приобретению, модернизации и т. п. основных средств - всего | 2500 | за 2013 г. | - | - | - | - | - |
| | 2600 | за 2012 г. | 11 | - | (11) | - | - |
| в том числе: | | | | | | | |
| товарный знак | 2501 | за 2013 г. | - | - | - | - | - |
| | 2601 | за 2012 г. | 11 | - | (11) | - | - |

3. Финансовые вложения (за исключением денежных эквивалентов)

3.1. Наличные и движение финансовых вложений

0710005 с. 5

| Наименование показателя | Код строки | Период | На начало года | | поступило | Изменения за период | | | | На конец периода | |
|---|------------|------------|--------------------------|---------------------------|-----------|--------------------------|---------------------------|--|---|--------------------------|---------------------------|
| | | | первоначальная стоимость | накопленная корректировка | | выбыло (погашено) | | начисление процентов (включая доведение первоначальной стоимости до номинальной) | текущей рыночной стоимости (убытков от обесценения) | первоначальная стоимость | накопленная корректировка |
| | | | | | | первоначальная стоимость | накопленная корректировка | | | | |
| 1 | 2 | 3 | 4 | 5 | 6 | 7 | 8 | 9 | 10 | 11 | 12 |
| Финансовые вложения - всего | 3100 | за 2013 г. | 16 988 | - | - | - | - | - | - | 16 988 | - |
| | 3200 | за 2012 г. | 49 958 | - | 10 000 | (42 970) | - | - | - | 16 988 | - |
| в том числе: | 3101 | за 2013 г. | - | - | - | - | - | - | - | - | - |
| банковские вклады (депозиты) | 3201 | за 2012 г. | - | - | - | - | - | - | - | - | - |
| государственные и муниципальные ценные бумаги | 3102 | за 2013 г. | - | - | - | - | - | - | - | - | - |
| | 3202 | за 2012 г. | - | - | - | - | - | - | - | - | - |
| акции | 3103 | за 2013 г. | 13 | - | - | - | - | - | - | 13 | - |
| | 3203 | за 2012 г. | 13 | - | - | - | - | - | - | 13 | - |
| облигации | 3104 | за 2013 г. | - | - | - | - | - | - | - | - | - |
| | 3204 | за 2012 г. | - | - | - | - | - | - | - | - | - |
| векселя | 3105 | за 2013 г. | - | - | - | - | - | - | - | - | - |
| | 3205 | за 2012 г. | - | - | 10 000 | (10 000) | - | - | - | - | - |
| предоставленные займы | 3106 | за 2013 г. | - | - | - | - | - | - | - | - | - |
| | 3206 | за 2012 г. | - | - | - | - | - | - | - | - | - |
| вклады в уставные капиталы | 3107 | за 2013 г. | 16 975 | - | - | - | - | - | - | 16 975 | - |
| | 3207 | за 2012 г. | 49 945 | - | - | (32 970) | - | - | - | 16 975 | - |
| ипотечные сертификаты участия | 3108 | за 2013 г. | - | - | - | - | - | - | - | - | - |
| | 3208 | за 2012 г. | - | - | - | - | - | - | - | - | - |
| инвестиционные паи пассивных инвестиционных фондов | 3109 | за 2013 г. | - | - | - | - | - | - | - | - | - |
| | 3209 | за 2012 г. | - | - | - | - | - | - | - | - | - |
| долевое участие в общих фондах банковского управления | 3110 | за 2013 г. | - | - | - | - | - | - | - | - | - |
| | 3210 | за 2012 г. | - | - | - | - | - | - | - | - | - |
| жилищные сертификаты | 3111 | за 2013 г. | - | - | - | - | - | - | - | - | - |
| | 3211 | за 2012 г. | - | - | - | - | - | - | - | - | - |
| деюзитарные расписки | 3112 | за 2013 г. | - | - | - | - | - | - | - | - | - |
| | 3212 | за 2012 г. | - | - | - | - | - | - | - | - | - |
| иные финансовые вложения | 3113 | за 2013 г. | - | - | - | - | - | - | - | - | - |
| | 3213 | за 2012 г. | - | - | - | - | - | - | - | - | - |
| Из строки "Финансовые вложения - всего" вложения в дочерние, зависимые организации и другие лица, являющиеся связанными сторонами | 3199 | за 2013 г. | 16 975 | - | - | - | - | - | - | 16 975 | - |
| | 3299 | за 2012 г. | 49 945 | - | - | (32 970) | - | - | - | 16 975 | - |

4. Запасы

4.1. Наличие и движение запасов

0710005 с. 6

| Наименование показателя | Код строки | Период | На начало года | | Изменения за период | | | | | На конец периода | |
|-------------------------|------------|------------|----------------|---|-----------------------|---------------|-------------------------------|------------------------------|--|------------------|---|
| | | | себестоимость | величина резерва под снижение стоимости | поступления и затраты | выбыло | | убыток от снижения стоимости | оборот запасов между их группами, видами | себестоимость | величина резерва под снижение стоимости |
| | | | | | | себестоимость | резерв под снижение стоимости | | | | |
| 1 | 2 | 3 | 4 | 5 | 6 | 7 | 8 | 9 | 10 | 11 | 12 |
| Запасы - всего | 4100 | за 2013 г. | - | - | 14 189 | (14 188) | - | - | х | 1 | - |
| | 4200 | за 2012 г. | - | - | 7 975 | (7 975) | - | - | х | - | - |
| в том числе: | | | | | | | | | | | |
| топливо | 4101 | за 2013 г. | - | - | 237 | (236) | - | - | - | 1 | - |
| | 4201 | за 2012 г. | - | - | 166 | (166) | - | - | - | - | - |
| запасные части | 4102 | за 2013 г. | - | - | 46 | (46) | - | - | - | - | - |
| | 4202 | за 2012 г. | - | - | 31 | (31) | - | - | - | - | - |
| инвентарь | 4103 | за 2013 г. | - | - | 8 042 | (8 042) | - | - | - | - | - |
| | 4203 | за 2012 г. | - | - | 3 939 | (3 939) | - | - | - | - | - |
| прочие материалы | 4104 | за 2013 г. | - | - | 5 864 | (5 864) | - | - | - | - | - |
| | 4204 | за 2012 г. | - | - | 3 839 | (3 839) | - | - | - | - | - |

5. Дебиторская и кредиторская задолженность, депо премий, фонд предупредительных мероприятий

5.1. Наличие и движение дебиторской задолженности, депо премий

0710005 с 7

| Наименование показателя | Код строки | Период | На начало года | | Изменения за период | | | | | | | | На конец периода | |
|---|------------|----------|-------------------------------|---|---|--|--------------------------------------|-----------|----------------------------------|--|---|---|-------------------------------|---|
| | | | учтенная по условиям договора | величина резерва по сомнительным долгам | поступление | | | выбытие | | | | перевод из долгосрочной в краткосрочную | учтенная по условиям договора | величина резерва по сомнительным долгам |
| | | | | | в результате хозяйственных операций (сумма долга по сделке, операции) | причитающиеся проценты, штрафы и иные начисления | создание резерва сомнительных долгов | погашение | списание на финансовый результат | списание за счет резерва сомнительных долгов | восстановление резерва по сомнительным долгам | | | |
| 1 | 2 | 3 | 4 | 5 | 6 | 7 | 8 | 9 | 10 | 11 | 12 | 13 | 14 | 15 |
| Дебиторская задолженность по операциям страхования, сострахования - всего | 5100 | за 2013г | 4 711 | - | 40 487 | - | - | (39 640) | (63) | - | - | x | 5 495 | - |
| | 5200 | за 2012г | 2 915 | - | 42 543 | - | - | (40 747) | - | - | - | x | 4 711 | - |
| в том числе: | | | | | | | | | | | | | | |
| задолженность по страховым премиям (вносам) по страхованию жизни | 5110 | за 2013г | - | - | - | - | - | - | - | - | - | x | - | - |
| | 5210 | за 2012г | - | - | - | - | - | - | - | - | - | x | - | - |
| из нес: | 5111 | за 2013г | - | - | - | - | - | - | - | - | - | x | - | - |
| | 5211 | за 2012г | - | - | - | - | - | - | - | - | - | x | - | - |
| задолженность страховых агентов | 5112 | за 2013г | - | - | - | - | - | - | - | - | - | x | - | - |
| | 5212 | за 2012г | - | - | - | - | - | - | - | - | - | x | - | - |
| задолженность по страховым премиям (вносам) по договорам сельскохозяйственного страхования, осуществляемого с государственной поддержкой, подлежащая погашению из бюджета | 5130 | за 2013г | - | - | - | - | - | - | - | - | - | x | - | - |
| | 5230 | за 2012г | - | - | - | - | - | - | - | - | - | x | - | - |
| задолженность страхователей по договорам обязательного государственного страхования | 5140 | за 2013г | - | - | - | - | - | - | - | - | - | x | - | - |
| | 5240 | за 2012г | - | - | - | - | - | - | - | - | - | x | - | - |

| 1 | 2 | 3 | 4 | 5 | 6 | 7 | 8 | 9 | 10 | 11 | 12 | 13 | 14 | 15 |
|---|------|----------|-------|---|--------|---|---|----------|----|----|----|----|-------|----|
| задолженность страхователей, являющихся государственными или муниципальными заказчиками, по договорам страхования, заключенным в порядке, установленном Федеральным законом от 21 июля 2005 г. № 94-ФЗ "О размещении заказов на поставки товаров, выполнение работ, оказание услуг для государственных и муниципальных нужд", а также дебиторская | 5150 | за 2013г | 3 288 | - | 9 710 | - | - | (9 123) | - | - | - | x | 3 875 | - |
| задолженность страхователей, являющихся заказчиками, по договорам страхования, заключенным в порядке, установленном Федеральным законом от 18 июля 2012 г. № 223-ФЗ "О закупках товаров, работ, услуг отдельными видами юридических лиц" (кроме обязательного государственного страхования) | 5250 | за 2012г | 1 613 | - | 11 950 | - | - | (10 275) | - | - | - | x | 3 288 | - |

| 1 | 2 | 3 | 4 | 5 | 6 | 7 | 8 | 9 | 10 | 11 | 12 | 13 | 14 | 15 |
|--|------|----------|-------|---|--------|---|---|----------|------|----|----|----|-------|----|
| задолженность по страховым премиям (взносам) по другим договорам страхования, относящимся к страхованию иному, чем страхование жизни | 5160 | за 2013г | 1 423 | - | 30 777 | - | - | (30 517) | (63) | - | - | x | 1 620 | - |
| | 5260 | за 2012г | 1 302 | - | 30 593 | - | - | (30 472) | - | - | - | x | 1 423 | - |
| из нее: | | | | | | | | | | | | | | |
| задолженность страхователей | 5161 | за 2013г | 1 423 | - | 30 777 | - | - | (30 517) | (63) | - | - | x | 1 620 | - |
| | 5261 | за 2012г | 1 302 | - | 30 593 | - | - | (30 472) | - | - | - | x | 1 423 | - |
| задолженность страховых агентов | 5162 | за 2013г | - | - | - | - | - | - | - | - | - | x | - | - |
| | 5262 | за 2012г | - | - | - | - | - | - | - | - | - | x | - | - |
| задолженность страховых брокеров | 5170 | за 2013г | - | - | - | - | - | - | - | - | - | x | - | - |
| | 5270 | за 2012г | - | - | - | - | - | - | - | - | - | x | - | - |
| прочая задолженность по операциям страхования, сострахования | 5180 | за 2013г | - | - | - | - | - | - | - | - | - | x | - | - |
| | 5280 | за 2012г | - | - | - | - | - | - | - | - | - | x | - | - |
| в том числе: | | | | | | | | | | | | | | |
| авансы, выданные ЛПУ | 5181 | за 2013г | - | - | - | - | - | - | - | - | - | x | - | - |
| | 5281 | за 2012г | - | - | - | - | - | - | - | - | - | x | - | - |

| 1 | 2 | 3 | 4 | 5 | 6 | 7 | 8 | 9 | 10 | 11 | 12 | 13 | 14 | 15 |
|--|------|----------|---|---|---|---|---|---|----|----|----|----|----|----|
| Дебиторская задолженность по операциям перестрахования - всего | 5300 | за 2013г | - | - | - | - | - | - | - | - | - | x | - | - |
| | 5400 | за 2012г | - | - | - | - | - | - | - | - | - | x | - | - |
| в том числе: | | | | | | | | | | | | | | |
| задолженность перестрахователей по страховым премиям (взносам) по страхованию жизни | 5310 | за 2013г | - | - | - | - | - | - | - | - | - | x | - | - |
| | 5410 | за 2012г | - | - | - | - | - | - | - | - | - | x | - | - |
| задолженность перестрахователей по страховым премиям по страхованию иному, чем страхование жизни | 5320 | за 2013г | - | - | - | - | - | - | - | - | - | x | - | - |
| | 5420 | за 2012г | - | - | - | - | - | - | - | - | - | x | - | - |
| задолженность перестраховщика по доле в произведенных выплатах по страхованию жизни | 5330 | за 2013г | - | - | - | - | - | - | - | - | - | x | - | - |
| | 5430 | за 2012г | - | - | - | - | - | - | - | - | - | x | - | - |
| задолженность перестраховщика по доле в произведенных выплатах по страхованию иному, чем страхование жизни | 5340 | за 2013г | - | - | - | - | - | - | - | - | - | x | - | - |
| | 5440 | за 2012г | - | - | - | - | - | - | - | - | - | x | - | - |
| задолженность по перестраховочной комиссии и тангемам | 5350 | за 2013г | - | - | - | - | - | - | - | - | - | x | - | - |
| | 5450 | за 2012г | - | - | - | - | - | - | - | - | - | x | - | - |
| задолженность страховых брокеров | 5360 | за 2013г | - | - | - | - | - | - | - | - | - | x | - | - |
| | 5460 | за 2012г | - | - | - | - | - | - | - | - | - | x | - | - |
| прочая задолженность по операциям перестрахования | 5370 | за 2013г | - | - | - | - | - | - | - | - | - | x | - | - |
| | 5470 | за 2012г | - | - | - | - | - | - | - | - | - | x | - | - |
| в том числе: | | | | | | | | | | | | | | |
| | 5371 | за 2013г | - | - | - | - | - | - | - | - | - | x | - | - |
| | 5471 | за 2012г | - | - | - | - | - | - | - | - | - | x | - | - |

| 1 | 2 | 3 | 4 | 5 | 6 | 7 | 8 | 9 | 10 | 11 | 12 | 13 | 14 | 15 |
|--|------|----------|---------|---|-----------|---|---|-------------|---------|----|----|----|---------|----|
| Дебиторская задолженность по прямому возмещению убытков | 5501 | за 2013г | - | - | - | - | - | - | - | - | - | x | - | - |
| | 5502 | за 2012г | - | - | - | - | - | - | - | - | - | x | - | - |
| Задолженность акционеров (участников) по взносам в уставный капитал | 5601 | за 2013г | - | - | - | - | - | - | - | - | - | x | - | - |
| | 5602 | за 2012г | - | - | - | - | - | - | - | - | - | x | - | - |
| Прочая дебиторская задолженность краткосрочная - всего | 5700 | за 2013г | 311 921 | - | 5 899 950 | - | - | (5 829 091) | (5 047) | - | - | - | 377 733 | - |
| | 5750 | за 2012г | 171 418 | - | 3 847 599 | - | - | (3 707 096) | - | - | - | - | 311 921 | - |
| в том числе: задолженность по причитающемуся к получению процентному (купоному, дисконтному и пр.) доходу | 5701 | за 2013г | - | - | - | - | - | - | - | - | - | - | - | - |
| | 5751 | за 2012г | - | - | - | - | - | - | - | - | - | - | - | - |
| задолженность по субординированным требованиям | 5702 | за 2013г | - | - | - | - | - | - | - | - | - | - | - | - |
| | 5752 | за 2012г | - | - | - | - | - | - | - | - | - | - | - | - |
| задолженность по регрессным требованиям | 5703 | за 2013г | - | - | - | - | - | - | - | - | - | - | - | - |
| | 5753 | за 2012г | - | - | - | - | - | - | - | - | - | - | - | - |
| задолженность по налогам и сборам (включая авансовые платежи и переплату по ним) | 5704 | за 2013г | - | - | 562 | - | - | (374) | - | - | - | - | 188 | - |
| | 5754 | за 2012г | - | - | - | - | - | - | - | - | - | - | - | - |
| задолженность участников консолидированной группы налогоплательщиков | 5705 | за 2013г | - | - | - | - | - | - | - | - | - | - | - | - |
| | 5755 | за 2012г | - | - | - | - | - | - | - | - | - | - | - | - |
| прочая краткосрочная задолженность | 5706 | за 2013г | 311 921 | - | 5 899 388 | - | - | (5 828 717) | (5 047) | - | - | - | 377 545 | - |
| | 5756 | за 2012г | 171 418 | - | 3 847 599 | - | - | (3 707 096) | - | - | - | - | 311 921 | - |
| в том числе: задолженность, связанная с продажей(выбытием) активов | 5707 | за 2013г | 33 014 | - | - | - | - | (33 014) | - | - | - | - | - | - |
| | 5757 | за 2012г | - | - | 33 014 | - | - | - | - | - | - | - | 33 014 | - |
| задолженность по авансам выданным | 5708 | за 2013г | 273 407 | - | 5 846 636 | - | - | (5 766 517) | - | - | - | - | 353 526 | - |
| | 5758 | за 2012г | 165 581 | - | 3 813 883 | - | - | (3 706 057) | - | - | - | - | 273 407 | - |
| иная дебиторская задолженность | 5709 | за 2013г | 5 500 | - | 52 752 | - | - | (29 186) | (5 047) | - | - | - | 24 019 | - |
| | 5759 | за 2012г | 5 837 | - | 702 | - | - | (1 039) | - | - | - | - | 5 500 | - |

| 1 | 2 | 3 | 4 | 5 | 6 | 7 | 8 | 9 | 10 | 11 | 12 | 13 | 14 | 15 |
|---|------|----------|---------|---|-----------|---|---|-------------|---------|----|----|----|---------|----|
| долгосрочная - всего | 5800 | за 2013г | - | - | - | - | - | - | - | - | - | - | - | - |
| | 5850 | за 2012г | - | - | - | - | - | - | - | - | - | - | - | - |
| в том числе: | | | | | | | | | | | | | | |
| | | | | | | | | | | | | | | |
| задолженность по причитающемуся к получению процентному (купонному, дисконтному и пр.) доходу | 5801 | за 2013г | - | - | - | - | - | - | - | - | - | - | - | - |
| | 5851 | за 2012г | - | - | - | - | - | - | - | - | - | - | - | - |
| задолженность по суброгационным требованиям | 5802 | за 2013г | - | - | - | - | - | - | - | - | - | - | - | - |
| | 5852 | за 2012г | - | - | - | - | - | - | - | - | - | - | - | - |
| задолженность по регрессным требованиям | 5803 | за 2013г | - | - | - | - | - | - | - | - | - | - | - | - |
| | 5853 | за 2012г | - | - | - | - | - | - | - | - | - | - | - | - |
| задолженность по налогам и сборам (включая авансовые платежи и переплату по ним) | 5804 | за 2013г | - | - | - | - | - | - | - | - | - | - | - | - |
| | 5854 | за 2012г | - | - | - | - | - | - | - | - | - | - | - | - |
| прочая долгосрочная задолженность | 5805 | за 2013г | - | - | - | - | - | - | - | - | - | - | - | - |
| | 5855 | за 2012г | - | - | - | - | - | - | - | - | - | - | - | - |
| в том числе: | | | | | | | | | | | | | | |
| | | | | | | | | | | | | | | |
| Итого дебиторская задолженность | 5000 | за 2013г | 316 632 | - | 5 940 437 | - | - | (5 868 731) | (5 110) | - | - | x | 383 228 | - |
| | 5001 | за 2012г | 174 333 | - | 3 890 142 | - | - | (3 747 843) | - | - | - | x | 316 632 | - |
| Дено премий у перестрахователей | 5901 | за 2013г | - | - | - | - | - | - | - | - | - | x | - | - |
| | 5902 | за 2012г | - | - | - | - | - | - | - | - | - | x | - | - |

5.3. Наличие и движение кредиторской задолженности и заемных средств, а также депо премий перестраховщиков

0710005 с. 9

| Наименование показателя | Код строки | Период | Остаток на начало года | Изменения за период | | | | | Остаток на конец периода |
|--|------------|------------|------------------------|---|--|-----------|----------------------------------|---|--------------------------|
| | | | | поступление | | выбыло | | Перевод из долго-срочной в кратко-срочную | |
| | | | | в результате хозяйственных операций (сумма долга по сделке, операции) | причитающиеся проценты, штрафы и иные начисления | погашение | списание на финансовый результат | | |
| 1 | 2 | 3 | 4 | 5 | 6 | 7 | 8 | 9 | 10 |
| Кредиторская задолженность по операциям страхования, сострахования - всего | 7100 | за 2013 г. | 3 553 | 5 659 | - | (2 483) | - | x | 6 729 |
| | 7200 | за 2012 г. | 2 530 | 5 235 | - | (4 212) | - | x | 3 553 |
| в том числе: | | | | | | | | | |
| страхователи | 7110 | за 2013 г. | - | - | - | - | - | x | - |
| | 7210 | за 2012 г. | - | - | - | - | - | x | - |
| страховые агенты | 7120 | за 2013 г. | 3 553 | 5 659 | - | (2 483) | - | x | 6 729 |
| | 7220 | за 2012 г. | 2 530 | 5 235 | - | (4 212) | - | x | 3 553 |
| страховые брокеры | 7130 | за 2013 г. | - | - | - | - | - | x | - |
| | 7230 | за 2012 г. | - | - | - | - | - | x | - |
| потерпевшие по прямому возмещению убытков | 7140 | за 2013 г. | - | - | - | - | - | x | - |
| | 7240 | за 2012 г. | - | - | - | - | - | x | - |
| состраховщики | 7150 | за 2013 г. | - | - | - | - | - | x | - |
| | 7250 | за 2012 г. | - | - | - | - | - | x | - |
| прочая задолженность по операциям страхования, сострахования | 7160 | за 2013 г. | - | - | - | - | - | x | - |
| | 7260 | за 2012 г. | - | - | - | - | - | x | - |
| в том числе: | | | | | | | | | |
| | 7161 | за 2013 г. | - | - | - | - | - | x | - |
| | 7261 | за 2012 г. | - | - | - | - | - | x | - |

| 1 | 2 | 3 | 4 | 5 | 6 | 7 | 8 | 9 | 10 |
|---|------|------------|---|---|---|---|---|---|----|
| Кредиторская задолженность по операциям перестрахования - всего | 7300 | за 2013 г. | - | - | - | - | - | x | - |
| | 7400 | за 2012 г. | - | - | - | - | - | x | - |
| в том числе: | | | | | | | | | |
| задолженность перед перестрахователем по доле в произведенных выплатах | 7310 | за 2013 г. | - | - | - | - | - | x | - |
| | 7410 | за 2012 г. | - | - | - | - | - | x | - |
| задолженность перед перестрахователем по перестраховочной комиссии и танъемам | 7320 | за 2013 г. | - | - | - | - | - | x | - |
| | 7420 | за 2012 г. | - | - | - | - | - | x | - |
| задолженность перед перестраховщиком по страховым премиям | 7330 | за 2013 г. | - | - | - | - | - | x | - |
| | 7430 | за 2012 г. | - | - | - | - | - | x | - |
| страховые брокеры | 7340 | за 2013 г. | - | - | - | - | - | x | - |
| | 7440 | за 2012 г. | - | - | - | - | - | x | - |
| прочая задолженность по операциям перестрахования | 7350 | за 2013 г. | - | - | - | - | - | x | - |
| | 7450 | за 2012 г. | - | - | - | - | - | x | - |
| в том числе: | | | | | | | | | |
| | 7351 | за 2013 г. | - | - | - | - | - | x | - |
| | 7451 | за 2012 г. | - | - | - | - | - | x | - |

| 1 | 2 | 3 | 4 | 5 | 6 | 7 | 8 | 9 | 10 |
|---|------|------------|-------|--------|---|----------|---|---|--------|
| Задолженность перед страховщиками по прямому возмещению убытков | 7501 | за 2013 г. | - | - | - | - | - | x | - |
| | 7502 | за 2012 г. | - | - | - | - | - | x | - |
| Прочая кредиторская задолженность | | | | | | | | | |
| краткосрочная - всего | 7600 | за 2013 г. | 9 122 | 73 224 | - | (64 538) | - | - | 17 808 |
| | 7700 | за 2012 г. | 6 390 | 39 242 | - | (36 510) | - | - | 9 122 |
| в том числе: | | | | | | | | | |
| задолженность перед акционерами (участниками) по выплате доходов | 7610 | за 2013 г. | - | - | - | - | - | - | - |
| | 7710 | за 2012 г. | - | - | - | - | - | - | - |
| задолженность перед персоналом организации | 7620 | за 2013 г. | 3 705 | 27 070 | - | (26 297) | - | - | 4 478 |
| | 7720 | за 2012 г. | 777 | 19 175 | - | (16 247) | - | - | 3 705 |
| задолженность перед государственными внебюджетными фондами | 7630 | за 2013 г. | 507 | 7 091 | - | (6 832) | - | - | 766 |
| | 7730 | за 2012 г. | 292 | 4 987 | - | (4 772) | - | - | 507 |
| задолженность по налогам и сборам | 7640 | за 2013 г. | 709 | 5 360 | - | (5 161) | - | - | 908 |
| | 7740 | за 2012 г. | 273 | 3 683 | - | (3 247) | - | - | 709 |
| задолженность перед участниками консолидированной группы налогоплательщиков | 7650 | за 2013 г. | - | - | - | - | - | - | - |
| | 7750 | за 2012 г. | - | - | - | - | - | - | - |
| задолженность перед профессиональными объединениями страховщиков по отчислениям, предназначенным для финансирования компенсационных выплат | 7660 | за 2013 г. | - | - | - | - | - | - | - |
| | 7760 | за 2012 г. | - | - | - | - | - | - | - |
| в том числе: | | | | | | | | | |
| по отчислениям в резерв гарантий и резерв текущих компенсационных выплат по обязательному страхованию гражданской ответственности владельцев транспортных средств | 7661 | за 2013 г. | - | - | - | - | - | - | - |
| | 7761 | за 2012 г. | - | - | - | - | - | - | - |

| 1 | 2 | 3 | 4 | 5 | 6 | 7 | 8 | 9 | 10 |
|--|------|------------|-------|--------|---|----------|---|---|--------|
| по отчислениям в резерв для финансирования компенсационных выплат по обязательному страхованию гражданской ответственности владельца опасного объекта за причинение вреда в результате аварии на опасном объекте | 7662 | за 2013 г. | - | - | - | - | - | - | - |
| | 7762 | за 2012 г. | - | - | - | - | - | - | - |
| по отчислениям в фонд компенсационных выплат по сельскохозяйственному страхованию, осуществляемому с государственной поддержкой | 7663 | за 2013 г. | - | - | - | - | - | - | - |
| | 7763 | за 2012 г. | - | - | - | - | - | - | - |
| по отчислениям в компенсационный фонд по обязательному страхованию гражданской ответственности перевозчика за причинение при перевозках вреда жизни, здоровью, имуществу пассажиров | 7664 | за 2013 г. | - | - | - | - | - | - | - |
| | 7764 | за 2012 г. | - | - | - | - | - | - | - |
| по отчислениям по другим видам страхования | 7669 | за 2013 г. | - | - | - | - | - | - | - |
| | 7769 | за 2012 г. | - | - | - | - | - | - | - |
| расчеты с поставщиками, арендодателями | 7670 | за 2013 г. | 4 201 | 33 703 | - | (26 248) | - | - | 11 656 |
| | 7770 | за 2012 г. | 5 048 | 11 397 | - | (12 244) | - | - | 4 201 |
| прочая краткосрочная задолженность | 7680 | за 2013 г. | - | - | - | - | - | - | - |
| | 7780 | за 2012 г. | - | - | - | - | - | - | - |
| в том числе: | 7671 | за 2013 г. | - | - | - | - | - | - | - |
| | 7771 | за 2012 г. | - | - | - | - | - | - | - |

| 1 | 2 | 3 | 4 | 5 | 6 | 7 | 8 | 9 | 10 |
|--|---------|------------|--------|--------|---|----------|---|---|--------|
| долгосрочная - всего | 7690 | за 2013 г. | - | - | - | - | - | - | - |
| | 7790 | за 2012 г. | - | - | - | - | - | - | - |
| в том числе: | 7691 | за 2013 г. | - | - | - | - | - | - | - |
| | 7791 | за 2012 г. | - | - | - | - | - | - | - |
| Итого кредиторская задолженность | 7000 | за 2013 г. | 12 675 | 78 883 | - | (67 021) | - | x | 24 537 |
| | 7001 | за 2012 г. | 8 920 | 44 477 | - | (40 722) | - | x | 12 675 |
| Задолженность по депо премий перед перестраховщиками | 7801 | за 2013 г. | - | - | - | - | - | x | - |
| | 7802 | за 2012 г. | - | - | - | - | - | x | - |
| Краткосрочные заемные средства - всего | 7910 | за 2013 г. | - | - | - | - | - | - | - |
| | 7920 | за 2012 г. | - | - | - | - | - | - | - |
| в том числе: | | | | | | | | | |
| | кредиты | | | | | | | | |
| займы | 7911 | за 2013 г. | - | - | - | - | - | - | - |
| | 7921 | за 2012 г. | - | - | - | - | - | - | - |
| займы | 7912 | за 2013 г. | - | - | - | - | - | - | - |
| | 7922 | за 2012 г. | - | - | - | - | - | - | - |
| Долгосрочные заемные средства - всего | 7930 | за 2013 г. | - | - | - | - | - | - | - |
| | 7940 | за 2012 г. | - | - | - | - | - | - | - |
| в том числе: | | | | | | | | | |
| | кредиты | | | | | | | | |
| займы | 7931 | за 2013 г. | - | - | - | - | - | - | - |
| | 7941 | за 2012 г. | - | - | - | - | - | - | - |
| займы | 7932 | за 2013 г. | - | - | - | - | - | - | - |
| | 7942 | за 2012 г. | - | - | - | - | - | - | - |

5.5. Движение средств фонда предупредительных мероприятий

0710005 с. 11

| Наименование показателя | Код строки | Период | Остаток на начало года | Изменения за период | | Остаток на конец периода |
|--|------------|------------|------------------------|---------------------|--------------|--------------------------|
| | | | | начислено | использовано | |
| 1 | 2 | 3 | 4 | 5 | 6 | 7 |
| Фонд предупредительных мероприятий - всего | 6600 | за 2013 г. | - | - | - | - |
| | 6700 | за 2012 г. | 3 558 | - | (3 558) | - |
| в том числе: | | | | | | |
| по ОМС | 6601 | за 2013 г. | - | - | - | - |
| | 6701 | за 2012 г. | 3 558 | - | (3 558) | - |

5.6. Направления использования средств фонда предупредительных мероприятий

| Наименование показателя | Код строки | За 2013 г. | За 2012 г. |
|---|-------------|------------|--------------|
| 1 | 2 | 3 | 4 |
| Использовано на финансирование - всего | 6800 | - | 3 558 |
| в том числе: | | | |
| строительства пожарных депо, лабораторий, полигонов и т. п. | 6801 | - | - |
| приобретения и ремонта пожарных машин, найма транспорта для тушения пожаров | 6802 | - | - |
| прочих противопожарных мероприятий | 6803 | - | - |
| приобретения и ремонта оборудования и инвентаря, средств связи для предупреждения дорожно-транспортных происшествий | 6804 | - | - |
| приобретения и ремонта машин (в том числе специальных) Госавтоинспекции | 6805 | - | - |
| прочих мероприятий по предупреждению дорожно-транспортных происшествий | 6806 | - | - |
| профилактических и санитарно-гигиенических мероприятий по охране здоровья населения и снижения травматизма | 6807 | - | - |
| научных исследований в области совершенствования медицинского оборудования и разработки новых лекарственных средств | 6808 | - | - |
| противоаварийных и противоселевых мероприятий | 6809 | - | - |
| мероприятий по совершенствованию оборудования очистительных сооружений и других природоохранных объектов | 6810 | - | - |
| строительства и реконструкции станций защиты растений и лабораторий | 6811 | - | - |
| строительства и реконструкции станций по борьбе с болезнями животных, ветеринарных лечебниц и т.п. | 6812 | - | - |
| прочих мероприятий | 6819 | - | 3 558 |
| в том числе: | | | |
| на участие в инновационных проектах по внедрению новых современных медицинских технологий в ЛПУ | 6820 | - | - |
| на финансирование профилактических мероприятий для застрахованных граждан по ОМС | 6821 | - | - |
| возврат средств в ТФОМС | 6822 | - | 3 558 |

| | | | | |
|--|---|---|---|---|
| | 1 | | | |
| | | 2 | | |
| | | | 3 | |
| | | | | 4 |

6. Страховые резервы

0710005 с. 12

| Наименование показателя | Код строки | Период | На начало года | | | Изменения за период | | | На конец периода | | |
|---|------------|------------|----------------|------------------------|-------------------------|---------------------|------------------------|-------------------------|------------------|------------------------|-------------------------|
| | | | всего | доля пере-страховщиков | нетто-перестраховование | всего | доля пере-страховщиков | нетто-перестраховование | всего | доля пере-страховщиков | нетто-перестраховование |
| 1 | 2 | 3 | 4 | 5 | 6 | 7 | 8 | 9 | 10 | 11 | 12 |
| Страховые резервы по страхованию жизни - всего | 8110 | за 2013 г. | - | - | - | - | - | - | - | - | - |
| | 8210 | за 2012 г. | - | - | - | - | - | - | - | - | - |
| в том числе: | 8111 | за 2013 г. | - | - | - | - | - | - | - | - | - |
| математический резерв | 8211 | за 2012 г. | - | - | - | - | - | - | - | - | - |
| резерв расходов на обслуживание страховых обязательств | 8112 | за 2013 г. | - | - | - | - | - | - | - | - | - |
| | 8212 | за 2012 г. | - | - | - | - | - | - | - | - | - |
| резерв выплат по заявленным, но неурегулированным страховым случаям | 8113 | за 2013 г. | - | - | - | - | - | - | - | - | - |
| | 8213 | за 2012 г. | - | - | - | - | - | - | - | - | - |
| резерв выплат по произошедшим, но незаявленным страховым случаям | 8114 | за 2013 г. | - | - | - | - | - | - | - | - | - |
| | 8214 | за 2012 г. | - | - | - | - | - | - | - | - | - |
| резерв дополнительных выплат (страховых бонусов) | 8115 | за 2013 г. | - | - | - | - | - | - | - | - | - |
| | 8215 | за 2012 г. | - | - | - | - | - | - | - | - | - |
| выравнивающий резерв | 8116 | за 2013 г. | - | - | - | - | - | - | - | - | - |
| | 8216 | за 2012 г. | - | - | - | - | - | - | - | - | - |
| Страховые резервы по страхованию иному, чем страхование жизни - всего | 8120 | за 2013 г. | 15 818 | - | 15 818 | 268 | - | 268 | 16 086 | - | 16 086 |
| | 8220 | за 2012 г. | 13 375 | - | 13 375 | 2 443 | - | 2 443 | 15 818 | - | 15 818 |
| в том числе: | 8121 | за 2013 г. | 15 114 | - | 15 114 | (632) | - | (632) | 14 482 | - | 14 482 |
| резерв незаработанной премии | 8221 | за 2012 г. | 12 071 | - | 12 071 | 3 043 | - | 3 043 | 15 114 | - | 15 114 |
| резерв заявленных, но неурегулированных убытков | 8122 | за 2013 г. | 578 | - | 578 | 1 003 | - | 1 003 | 1 581 | - | 1 581 |
| | 8222 | за 2012 г. | 1 276 | - | 1 276 | (698) | - | (698) | 578 | - | 578 |
| резерв произошедших, но незаявленных убытков | 8123 | за 2013 г. | 126 | - | 126 | (103) | - | (103) | 23 | - | 23 |
| | 8223 | за 2012 г. | 28 | - | 28 | 98 | - | 98 | 126 | - | 126 |
| стабилизационный резерв | 8124 | за 2013 г. | - | X | - | - | X | - | - | X | - |
| | 8224 | за 2012 г. | - | X | - | - | X | - | - | X | - |
| иные страховые резервы | 8125 | за 2013 г. | - | - | - | - | - | - | - | - | - |
| | 8225 | за 2012 г. | - | - | - | - | - | - | - | - | - |
| Итого страховые резервы | 8100 | за 2013 г. | 15 818 | - | 15 818 | 268 | - | 268 | 16 086 | - | 16 086 |
| | 8200 | за 2012 г. | 13 375 | - | 13 375 | 2 443 | - | 2 443 | 15 818 | - | 15 818 |

8. Доходы и расходы страховщика

8.1. Заработанные страховые премии по страхованию иному, чем страхование жизни

0710005 с. 14

| Наименование показателя | Код строки | За 2013 г. | За 2012 г. |
|--|------------|------------|------------|
| 1 | 2 | 3 | 4 |
| Страховые премии, начисленные - всего | 8410 | 40 486 | 42 543 |
| Справочно: списанная дебиторская задолженность по страховым премиям, начисленным в текущем отчетном периоде, по измененным, досрочно прекращенным или расторгнутым договорам страхования, сострахования и перестрахования | 8411 | 63 | - |
| Изменение резерва незаработанной премии - всего | 8420 | 632 | (3 043) |
| Заработанные страховые премии - всего | 8430 | 41 118 | 39 500 |
| Страховые премии, переданные в перестрахование | 8440 | - | - |
| Справочно: списанная кредиторская задолженность по страховым премиям, начисленным в текущем отчетном периоде, по измененным, досрочно прекращенным или расторгнутым договорам перестрахования | 8441 | - | - |
| Изменение доли перестраховщиков в резерве незаработанной премии | 8450 | - | - |
| Заработанные страховые премии - нетто-перестрахование | 8400 | 41 118 | 39 500 |

8.2. Состоявшиеся убытки по страхованию иному, чем страхование жизни

| Наименование показателя | Код строки | За 2013 г. | За 2012 г. |
|--|------------|------------|------------|
| 1 | 2 | 3 | 4 |
| Страховые выплаты - всего | 8510 | 33 195 | 34 360 |
| Возмещение убытков (страховых выплат) - всего | 8520 | - | - |
| в том числе: | | | |
| доходы по суброгационным и регрессным требованиям | 8521 | - | - |
| доходы от получения застрахованного имущества и (или) его годных остатков в связи с переходом права собственности на него к страховщику | 8522 | - | - |
| Итого страховые выплаты (за вычетом возмещаемых убытков) | 8530 | 33 195 | 34 360 |
| Доля перестраховщиков в страховых выплатах - всего | 8535 | - | - |
| Доля перестраховщиков в доходах по возмещению убытков (страховых выплат) | 8540 | - | - |
| Итого доля перестраховщиков в страховых выплатах (за вычетом возмещаемых убытков) | 8545 | - | - |
| Страховые выплаты за вычетом возмещаемых убытков - нетто-перестрахование | 8550 | 33 195 | 34 360 |
| Возврат страховых премий (взносов) | 8560 | - | - |
| Доля перестраховщиков в возвращенных страховых премиях (взносах) | 8565 | - | - |
| Расходы по урегулированию убытков - всего | 8570 | 233 | 215 |
| в том числе: | | | |
| расходы на оплату труда работников страховщика, занятых оформлением и осуществлением страховых выплат, а также прямым возмещением убытков по обязательному страхованию гражданской ответственности владельцев транспортных средств, и связанные с ними страховые взносы в государственные внебюджетные фонды | 8571 | 233 | 215 |
| амортизационные отчисления и расходы на ремонт основных средств и иного имущества, используемого при осуществлении операций, связанных со страховыми выплатами, а также прямым возмещением убытков по обязательному страхованию гражданской ответственности владельцев транспортных средств | 8572 | - | - |
| расходы на оплату экспертных услуг (в том числе оценщиков, аварийных комиссаров, юристов и других экспертов), связанных с осуществлением страховых выплат, а также прямым возмещением убытков по обязательному страхованию гражданской ответственности владельцев транспортных средств | 8573 | - | - |
| другие расходы по урегулированию убытков | 8579 | - | - |
| Изменение резервов убытков - всего | 8580 | 900 | (600) |
| в том числе: | | | |
| изменение резерва заявленных, но неурегулированных убытков | 8581 | 1 003 | (698) |
| изменение резерва произошедших, но незаявленных убытков | 8582 | (103) | 98 |
| Изменение доли перестраховщиков в резервах убытков - всего | 8590 | - | - |
| в том числе: | | | |
| изменение доли перестраховщиков в резерве заявленных, но неурегулированных убытков | 8591 | - | - |
| изменение доли перестраховщиков в резерве произошедших, но незаявленных убытков | 8592 | - | - |
| Итого состоявшиеся убытки - нетто-перестрахование | 8500 | 34 328 | 33 975 |

8.4.2. Аквизиционные расходы по страхованию иному, чем страхование жизни

| Наименование показателя | Код строки | За 2013 г. | За 2012 г. |
|--|------------|------------|------------|
| 1 | 2 | 3 | 4 |
| Аквизиционные расходы - всего | 8740 | 5 941 | 5 442 |
| в том числе: | | | |
| вознаграждение страховым агентам | 8741 | 5 659 | 5 235 |
| вознаграждение страховым брокерам | 8742 | - | - |
| расходы на рекламу | 8743 | - | - |
| расходы на оплату труда работников страховщика, занятых оформлением документации по заключению договоров страхования (сострахования, перестрахования), и связанные с ними страховые взносы в государственные внебюджетные фонды | 8744 | 233 | 144 |
| амортизационные отчисления и расходы на ремонт основных средств, нематериальных активов и иного имущества, используемого при осуществлении операций по заключению договоров страхования (сострахования, перестрахования), а также на аренду такого имущества | 8745 | - | - |
| стоимость использованных бланков строгой отчетности (страховых полисов, свидетельств, сертификатов, квитанций) | 8746 | 49 | 63 |
| услуги медицинских организаций по освидетельствованию физических лиц перед заключением договоров личного страхования | 8747 | - | - |
| перестраховочные комиссии перестрахователям | 8748 | - | - |
| прочие расходы, возникающие в процессе заключения договоров страхования, сострахования, перестрахования | 8749 | - | - |
| Перестраховочные комиссии от перестраховщиков | 8750 | - | - |
| Аквизиционные расходы - нетто-перестрахование | 8760 | 5 941 | 5 442 |

8.5.2. Доходы и расходы по инвестициям от операций по страхованию иному, чем страхование жизни

0710005 с. 18

| Наименование показателя | Код строки | За 2013 г. | За 2012 г. |
|---|------------|------------|------------|
| 1 | 2 | 3 | 4 |
| Доходы по инвестициям от операций по страхованию иному, чем страхование жизни - всего | 9100 | 331 | 125 |
| в том числе: | | | |
| доходы от участия в капиталах других организаций | 9110 | - | - |
| из них: | | | |
| дивиденды от вложений в акции | 9111 | - | - |
| доходы от участия в хозяйственных обществах (кроме акционерных) | 9112 | - | - |
| доходы по ценным бумагам (в виде процентов, купонов, дисконта) | 9120 | - | - |
| из них: | | | |
| доходы по государственным и муниципальным ценным бумагам | 9121 | - | - |
| доходы по облигациям | 9122 | - | - |
| доходы по векселям | 9123 | - | - |
| доходы от банковских вкладов (депозитов) | 9130 | - | - |
| доходы по предоставленным займам | 9140 | - | - |
| доходы от сдачи инвестиционной недвижимости в аренду | 9150 | - | - |
| доходы, связанные с продажей (выбытием) инвестиций | 9160 | - | - |
| из них: | | | |
| доходы, связанные с продажей (выбытием) ценных бумаг | 9161 | - | - |
| доходы, связанные с продажей (выбытием) вложений в капиталы других организаций | 9162 | - | - |
| доходы, связанные с продажей (выбытием) инвестиционной недвижимости | 9163 | - | - |
| изменение стоимости финансовых вложений в результате корректировки оценки | 9170 | - | - |
| доходы от восстановления сумм резервов под обесценение финансовых вложений | 9180 | - | - |
| иные доходы по инвестициям | 9190 | 331 | 125 |
| Расходы по инвестициям от операций по страхованию иному, чем страхование жизни - всего | 9200 | - | - |
| в том числе: | | | |
| расходы на управление инвестициями | 9210 | - | - |
| расходы, связанные с продажей (выбытием) инвестиций | 9220 | - | - |
| из них: | | | |
| расходы, связанные с продажей (выбытием) ценных бумаг | 9221 | - | - |
| расходы, связанные с продажей (выбытием) вложений в капиталы других организаций | 9222 | - | - |
| расходы, связанные с продажей (выбытием) инвестиционной недвижимости | 9223 | - | - |
| изменение стоимости финансовых вложений в результате корректировки оценки | 9230 | - | - |
| уценка инвестиционной недвижимости | 9240 | - | - |
| отчисления в резерв под обесценение финансовых вложений | 9250 | - | - |

| 1 | 2 | 3 | 4 |
|-----------------------------|------|---|---|
| иные расходы по инвестициям | 9290 | - | - |

8.6.2. Прочие доходы и расходы по страхованию иному, чем страхование жизни

0710005 с. 20

| Наименование показателя | Код строки | За 2013 г. | За 2012 г. |
|---|------------|------------|------------|
| 1 | 2 | 3 | 4 |
| Прочие доходы по страхованию иному, чем страхование жизни - всего | 9400 | - | - |
| в том числе: | | | |
| проценты, полученные (подлежащие получению) перестраховщиком по депонированным (недоперечисленным) перестрахователям страховым премиям по договорам перестрахования | 9410 | - | - |
| списанная кредиторская задолженность перед перестраховщиками по договорам перестрахования | 9420 | - | - |
| списанная кредиторская задолженность перед состраховщиками - участниками договора сострахования | 9430 | - | - |
| вознаграждения по договорам сострахования от страховщиков - участников договора сострахования | 9440 | - | - |
| поступления в виде возвращенных страховых выплат, в том числе взысканных со страхователя (выгодоприобретателя, застрахованного лица или его наследников) в судебном порядке | 9450 | - | - |
| доходы в виде восстановленного (неиспользованного) резерва сомнительных долгов, созданного ранее по сомнительной дебиторской задолженности, связанной с операциями по страхованию иному, чем страхование жизни | 9460 | - | - |
| списанная кредиторская задолженность перед перестрахователями по договорам перестрахования | 9470 | - | - |
| доходы, возникшие в результате расчетов по соглашению о прямом возмещении убытков исходя из числа удовлетворенных требований в течение отчетного периода и средних сумм страховых выплат - всего | 9480 | - | - |
| из них: | | | |
| доходы, возникшие у страховщика потерпевшего в результате списания кредиторской задолженности перед страховщиком причинителя вреда | 9481 | - | - |
| доходы, возникшие у страховщика причинителя вреда в результате списания кредиторской задолженности перед страховщиком потерпевшего | 9482 | - | - |
| иные доходы, непосредственно связанные с проведением операций по страхованию иному, чем страхование жизни | 9490 | - | - |
| Прочие расходы по страхованию иному, чем страхование жизни - всего | 9500 | 63 | 2 |
| в том числе: | | | |
| проценты, уплачиваемые (подлежащие уплате) перестраховщику по депонированным (недоперечисленным) страховым премиям по договорам перестрахования | 9510 | - | - |
| танъемы, уплачиваемые (подлежащие уплате) перестрахователям по договорам перестрахования | 9520 | - | - |
| вознаграждения состраховщикам по договорам сострахования | 9530 | - | - |
| создание резерва сомнительных долгов по дебиторской задолженности по операциям страхования, сострахования и перестрахования, относящимся к операциям по страхованию иному, чем страхование жизни | 9540 | - | - |
| списанная дебиторская задолженность страхователей, состраховщиков, перестрахователей, перестраховщиков (если под такую задолженность не создавался резерв сомнительных долгов) | 9550 | 63 | - |
| списанная нереальная к взысканию задолженность лиц, виновных в наступлении страховых случаев, либо страховщиков, застраховавших ответственность указанных лиц, ранее принятая к учету при реализации суброгационных и регрессных требований | 9560 | - | - |
| расходы, возникшие в результате расчетов по соглашению о прямом возмещении убытков исходя из числа удовлетворенных требований в течение отчетного периода и средних сумм страховых выплат - всего | 9570 | - | - |
| из них: | | | |
| расходы, возникшие у страховщика потерпевшего в результате списания дебиторской задолженности страховщика причинителя вреда | 9571 | - | - |

| 1 | 2 | 3 | 4 |
|---|------|---|---|
| расходы, возникшие у страховщика причинителя вреда в результате списания дебиторской задолженности страховщика потерпевшего | 9572 | - | - |
| иные расходы, непосредственно связанные с проведением операций по страхованию иному, чем страхование жизни | 9590 | - | 2 |

8.7. Доходы и расходы страховщика, не связанные со страховыми операциями

0710005 с. 21

| Наименование показателя | Код строки | За 2013 г. | За 2012 г. |
|---|------------|------------|------------|
| 1 | 2 | 3 | 4 |
| Управленческие расходы - всего | 9600 | 16 722 | 12 602 |
| в том числе: | | | |
| расходы на оплату труда управленческого и общехозяйственного персонала и связанные с ними страховые взносы в государственные внебюджетные фонды | 9601 | 9 017 | 7 116 |
| амортизационные отчисления и расходы на ремонт основных средств, нематериальных активов и иного имущества управленческого и общехозяйственного назначения | 9602 | 1 142 | 1 130 |
| арендная плата за помещения управленческого и общехозяйственного назначения | 9603 | 1 957 | 1 945 |
| транспортные расходы | 9604 | 237 | - |
| командировочные расходы | 9605 | - | - |
| представительские расходы | 9606 | 35 | - |
| информационные и консультационные услуги | 9607 | 293 | 306 |
| аудиторские услуги | 9608 | 450 | 50 |
| расходы, связанные с публикацией годовой бухгалтерской (финансовой) отчетности | 9609 | - | 6 |
| услуги клиринга | 9610 | - | - |
| услуги связи | 9611 | 323 | 319 |
| услуги страховых актуариев | 9612 | - | - |
| расходы по содержанию официального сайта страховщика в информационно-телекоммуникационной сети "Интернет" | 9613 | 44 | - |
| вступительные и членские взносы в профессиональные объединения страховщиков | 9614 | 35 | 10 |
| материальные затраты | 9615 | 2 577 | 1 172 |
| прочие управленческие расходы | 9619 | 612 | 548 |
| Прочие доходы - всего | 9620 | 24 331 | 15 305 |
| в том числе: | | | |
| доходы от продажи (выбытия) основных средств и иных активов, кроме отраженных в составе доходов по инвестициям | 9621 | 24 000 | 14 960 |
| проценты за использование кредитной организацией денежных средств, находящихся на счете в этой кредитной организации | 9622 | 311 | 169 |
| вознаграждение за оказание услуг в качестве страхового агента, сюрвейера, аварийного комиссара и т.п. | 9623 | - | - |
| другие доходы | 9629 | 20 | 176 |
| Прочие расходы - всего | 9630 | 30 243 | 16 227 |
| в том числе: | | | |
| расходы от продажи (выбытия) основных средств и иных активов, кроме отраженных в составе расходов по инвестициям | 9631 | 24 000 | 15 020 |
| расходы, связанные с оказанием услуг в качестве страхового агента, сюрвейера, аварийного комиссара и т.п. | 9632 | - | - |
| услуги кредитных организаций (расчетно-кассовое обслуживание и т. п.) | 9633 | 527 | 634 |
| проценты по долговым обязательствам | 9634 | - | - |
| другие расходы | 9639 | 5 716 | 573 |

8.8. Расходы по элементам затрат

0710005 с. 22

| Наименование показателя | Код строки | За 2013 г. | За 2012 г. |
|--------------------------------|------------|------------|------------|
| I | 2 | 3 | 4 |
| Материальные затраты | 9651 | 2 857 | 1 172 |
| Затраты на оплату труда | 9652 | 7 836 | 7 116 |
| Отчисления на социальные нужды | 9653 | 1 181 | - |
| Амортизация | 9654 | 1 142 | 1 130 |
| Прочие затраты | 9659 | 3 706 | 3 184 |
| ИТОГО | 9650 | 16 722 | 12 602 |


8.9. Доходы и расходы по обязательному медицинскому страхованию

0710005 с. 23

| Наименование показателя | Код строки | За 2013 г. | За 2012 г. |
|---|-------------|---------------|---------------|
| | 2 | 3 | 4 |
| Доходы по операциям обязательного медицинского страхования - всего | 9700 | 67 829 | 39 768 |
| в том числе: | | | |
| в виде части средств, поступивших из медицинских организаций в результате применения к ним санкций за нарушения, выявленные при проведении контроля объемов, сроков, качества и условий предоставления медицинской помощи | 9710 | 3 030 | 1 031 |
| в том числе: | | | |
| в результате проведения экспертизы качества медицинской помощи | 9711 | 389 | 310 |
| в результате проведения медико-экономической экспертизы | 9712 | 2 604 | 647 |
| в результате уплаты медицинской организацией штрафов за неоказание, несвоевременное оказание или оказание медицинской помощи ненадлежащего качества | 9713 | 37 | 74 |
| в виде части средств, образовавшихся в результате экономии рассчитанного для страховой медицинской организации годового объема средств | 9720 | 6 461 | - |
| в виде части средств, поступивших от юридических или физических лиц, причинивших вред здоровью застрахованных лиц, сверх сумм, затраченных на оплату медицинской помощи | 9730 | - | - |
| поступления (доходы) в виде средств, предназначенных на расходы на ведение дела по обязательному медицинскому страхованию | 9740 | 58 338 | 38 737 |
| вознаграждения за выполнение условий, предусмотренных договором о финансовом обеспечении обязательного медицинского страхования | 9750 | - | - |
| другие доходы по операциям обязательного медицинского страхования | 9760 | - | - |
| в том числе: | | | |
| | 9761 | - | - |

| 1 | 2 | 3 | 4 |
|---|------|--------|--------|
| Расходы по операциям обязательного медицинского страхования - всего | 9800 | 41 359 | 23 917 |
| в том числе: | | - | - |
| расходы на ведение дела по обязательному медицинскому страхованию | 9810 | 41 317 | 23 889 |
| штрафы (пени) за невыполнение (ненадлежащее выполнение) условий договора о финансовом обеспечении обязательного медицинского страхования | 9820 | 42 | 28 |
| в том числе: | | | |
| за использование целевых средств не по целевому назначению | 9821 | - | - |
| за нарушение сроков предоставления данных о застрахованных лицах, а также сведений об изменении этих данных | 9822 | - | - |
| иные штрафные санкции | 9829 | 42 | 28 |
| штрафы (пени) за неоплату или несвоевременную оплату медицинской помощи, оказанной медицинской организацией по договору на оказание и оплату медицинской помощи по обязательному медицинскому страхованию | 9830 | - | - |
| другие расходы по операциям обязательного медицинского страхования | 9840 | - | - |
| в том числе: | | | |
| | 9841 | - | - |


Руководитель


(подпись)

Вторушин Евгений Станиславович

(расшифровка подписи)

Главный бухгалтер


(подпись)

Бельц Елена Ивановна

(расшифровка подписи)

"25" Марта 2014 г.

